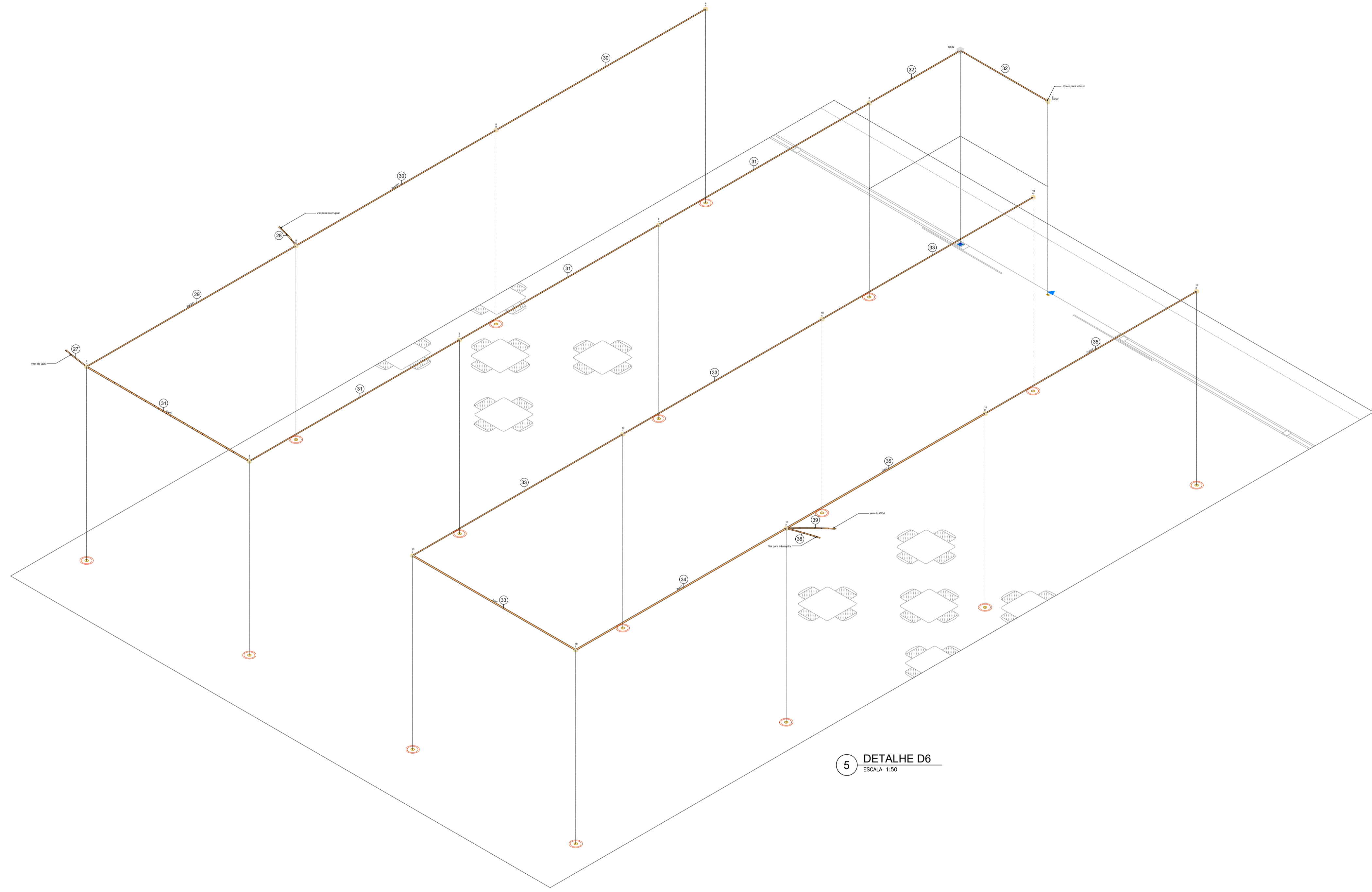


Legenda - TERREDO



Elétrica	Teto
	Média
	Piso

Legenda - TERREDO

■	Caixa de passagem 100x100x60 a 2,80 do piso
■	Caixa de passagem 150x150x60 a 2,80 do piso
■	Caixa de passagem 150x150x60 no piso
○	Interruptor simples 1 tecla - 1,10m do piso
○	Interruptor simples 2 teclas - 1,10m do piso
○	Ponto genérico de luz 100W
□	Quadro de distribuição
□	Quadro de medição
▶	Tomada alta a 2,50m do piso
▶	Tomada baixa a 0,30m do piso
▶	Tomada média a 1,10m do piso



5 DETALHE D6
ESCALA 1:50

1 - Medidas em centímetros.	NOTAS	LEGENDA	MAPA-CHAVE	ATUALIZAÇÃO	CONTRATADA:	 CARVALHO AMARAL ENGENHARIA CNPJ Nº: 16.783.064/0001-20 Avenida Venâncio Filho, nº 724, 1º andar Centro, Marília, SP/SP	RESP. TEC. MAX HENRIQUE VELOSO DA SILVA
					CONTRATANTE:	 PREF. MUNICIPAL CLARO DOS POÇOS/MG CNPJ Nº: 23.822.724/0001-02 Rua: 15 de Novembro, nº 200 CEP: 35085-000	RESPONSÁVEL CONTRATANTE: ENGENHEIRO DA OBRA: AV. TANCREDO NEVES
TÍTULO: PROJETO ELÉTRICO MERCADO MUNICIPAL DE CLARO DOS POÇOS DETALHE ISOMÉTRICO D6					DATA: 03/04/2023	ESCALA: INDICADA	PRANCHA: 03/07
O EMISSÃO INICIAL		03/04/23	D.N.R.N.	M.H.V.S	M.T.V.G.	ARQUIVO-DE-2023.2079-MG.CLA.-ELE-EXE.001=0	
REV.	DESCRIÇÃO	DATA	EXEC.	VERIF.	APROV.		